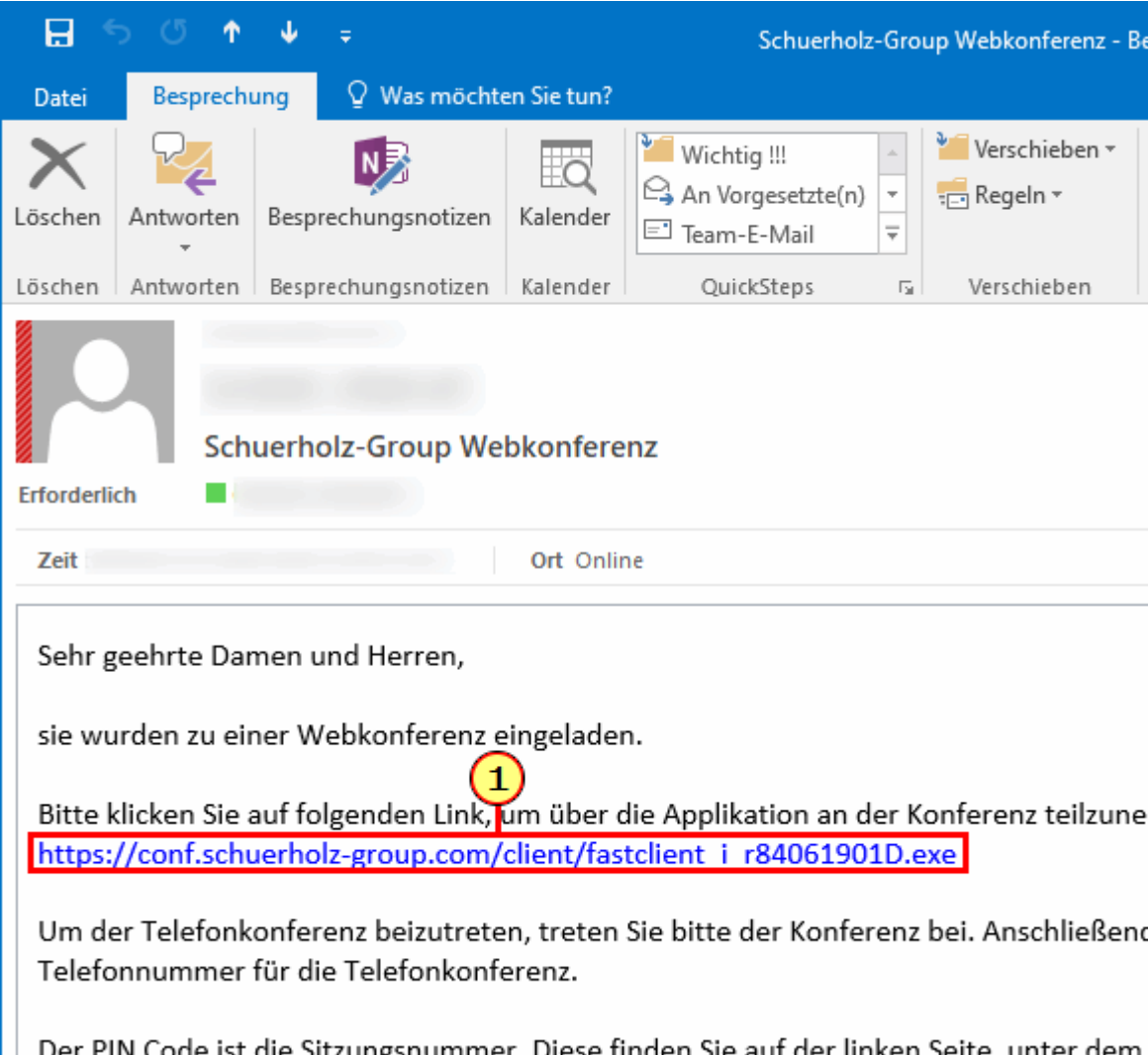


## 1.1 Konferenz über Einladungslink beitreten

Es gibt verschiedene Möglichkeiten einer Schürholz Webkonferenz beizutreten. In dieser Anleitung wird erklärt, wie Sie der Webkonferenz über den Einladungslink beitreten können.

### 1.1.1 Einladungsmail öffnen



Schuerholz-Group Webkonferenz - Be

Datei **Besprechung** Was möchten Sie tun?

Löschen Antworten Besprechungsnotizen Kalender Wichtig !!! An Vorgesetzte(n) Team-E-Mail Verschieben Regeln

Löschen Antworten Besprechungsnotizen Kalender QuickSteps Verschieben

**Schuerholz-Group Webkonferenz**

Erforderlich

Zeit | Ort Online

Sehr geehrte Damen und Herren,

sie wurden zu einer Webkonferenz eingeladen.

Bitte klicken Sie auf folgenden Link, um über die Applikation an der Konferenz teilzunehmen. **(1)**

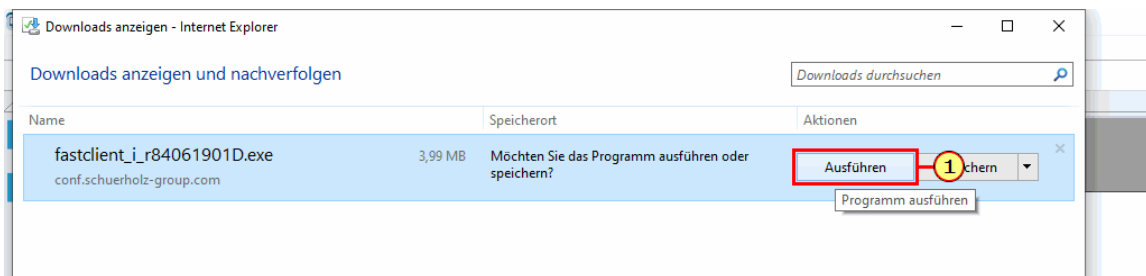
<https://conf.schuerholz-group.com/client/fastclient i r84061901D.exe>

Um der Telefonkonferenz beizutreten, treten Sie bitte der Konferenz bei. Anschließend Telefonnummer für die Telefonkonferenz.

Der PIN Code ist die Sitzungsnummer. Diese finden Sie auf der linken Seite, unter dem

(1) Klicken Sie auf den ersten Link, um der Konferenz über die Applikation beizutreten.

## 1.1.2 Download Windows-Client

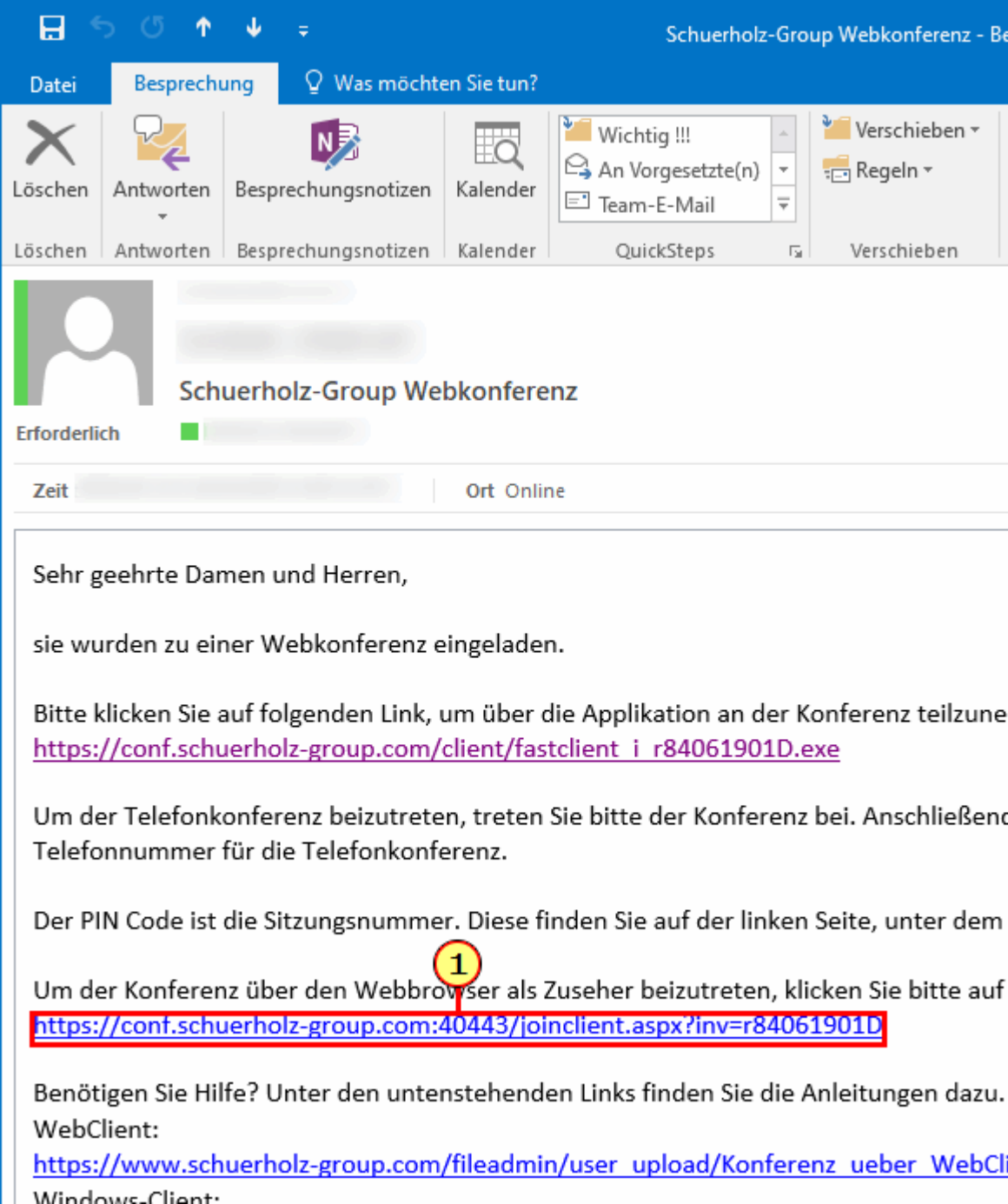


Der Download startet automatisch, nachdem Sie den Link ausgewählt haben.

(1) Klicken Sie auf "Ausführen", um die heruntergeladene Datei auszuführen.

Nachdem Sie die Datei ausgeführt haben, startet der Windows-Client automatisch und Sie treten der Webkonferenz bei.

### 1.1.3 Konferenz als Zuseher beitreten



Schuerholz-Group Webkonferenz - Be

Was möchten Sie tun?

Löschen Antworten Besprechungsnotizen Kalender

Wichtig !!!  
An Vorgesetzte(n)  
Team-E-Mail

Verschieben  
Regeln

Löschen Antworten Besprechungsnotizen Kalender QuickSteps Verschieben

Schuerholz-Group Webkonferenz

Erforderlich

Zeit | Ort Online

Sehr geehrte Damen und Herren,

sie wurden zu einer Webkonferenz eingeladen.

Bitte klicken Sie auf folgenden Link, um über die Applikation an der Konferenz teilzunehmen  
[https://conf.schuerholz-group.com/client/fastclient\\_i\\_r84061901D.exe](https://conf.schuerholz-group.com/client/fastclient_i_r84061901D.exe)

Um der Telefonkonferenz beizutreten, treten Sie bitte der Konferenz bei. Anschließend  
Telefonnummer für die Telefonkonferenz.


Der PIN Code ist die Sitzungsnummer. Diese finden Sie auf der linken Seite, unter dem

Um der Konferenz über den Webbrowser als Zuseher beizutreten, klicken Sie bitte auf  
<https://conf.schuerholz-group.com:40443/joinclient.aspx?inv=r84061901D>

Benötigen Sie Hilfe? Unter den untenstehenden Links finden Sie die Anleitungen dazu.  
WebClient:  
[https://www.schuerholz-group.com/fileadmin/user\\_upload/Konferenz ueber WebCli](https://www.schuerholz-group.com/fileadmin/user_upload/Konferenz_ueber_WebCli)  
Windows-Client:

(1) Klicken Sie auf den zweiten Link, um der Konferenz über den Webbrowser als Zuseher beizutreten.

## 1.1.4 WebClient



Tragen Sie in dem dafür vorgesehenen Feld Ihren Namen ein.

(1) Nachdem Sie Ihren Namen eingegeben haben, können Sie der Webkonferenz über diese Schaltfläche beitreten.