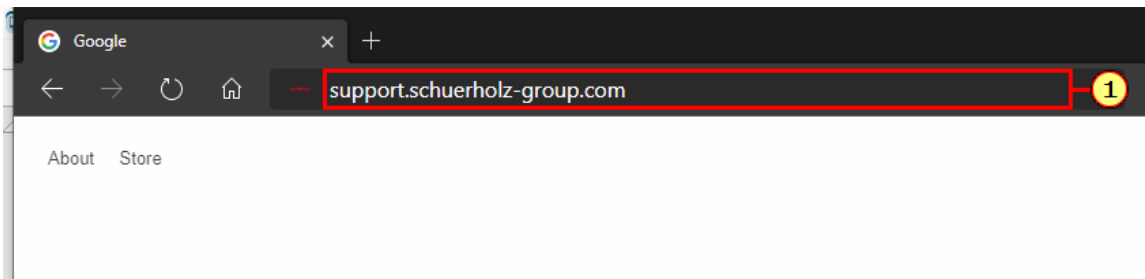


## 1.1 Konferenz über "support.schuerholz-group.com" beitreten (WebClient)

Es gibt verschiedene Möglichkeiten einer Schürholz Webkonferenz beizutreten. In dieser Anleitung wird erklärt, wie Sie der Webkonferenz mit dem WebClient über die Website "support.schuerholz-group.com" mit einer vorhandenen Sitzungsnummer beitreten können.

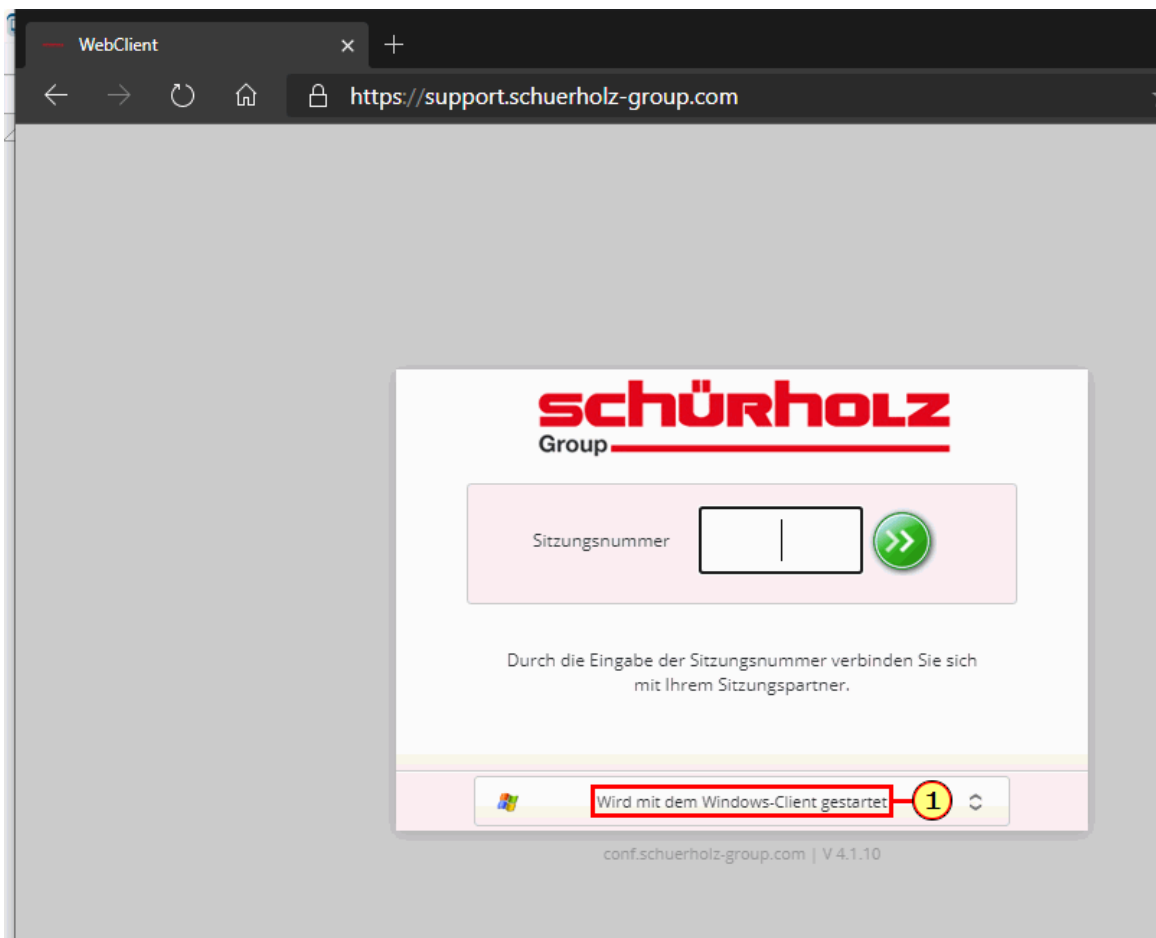
Den Link zu der oben genannten Website können Sie manuell eingeben, dieser ist ebenfalls auf unserer Website ([www.schuerholz-group.com](http://www.schuerholz-group.com)) unter dem Punkt "Kontakt - Webkonferenz" zu finden.

### 1.1.1 Website öffnen




(1) Tragen Sie in der Adresszeile "support.schuerholz-group.com" ein.

## 1.1.2 Auswahl der Verbindungsmethoden



(1) Klicken Sie auf die Schaltfläche, um zwischen den Verbindungsmethoden zu wechseln. Wählen Sie "Wird direkt im Browser gestartet".

### 1.1.3 Zu Webkonferenz verbinden



Tragen Sie in den entsprechenden Feldern Ihren Namen und die Sitzungsnummer ein.

(1) Nachdem Sie alle Felder ausgefüllt haben, können Sie der Webkonferenz über die Schaltfläche beitreten.

### 1.1.4 Erfolgreiche Verbindung mit der Webkonferenz

